

Jak rozpocząć sprzedaż w serwisie Allegro.pl?

Poradnik

Platforma iStore.pl – 31.01.2012



Sprzedawaj
skutecznie!

Spis treści

Wprowadzenie.....	2
Czym jest Allegro?.....	2
Formaty sprzedaży w Allegro.....	3
Zakupy w Allegro.....	3
Sprzedaż na Allegro	7
Rejestracja konta	7
Aktywacja.....	8
Zanim rozpoczniesz sprzedaż.....	9
Jak wystawić przedmiot?	11
Opłaty.....	16
Integracja z Allegro w sklepach iStore.pl	16

Wprowadzenie

Zastanawiasz się nad sprzedażą w sieci? Masz własny sklep na platformie iStore.pl i chcesz rozszerzyć sprzedaż poprzez prezentowanie oferty w serwisie Allegro? Idąc za raportem Gemius SA „E-commerce 2010”, już 74% polskich internautów robiło zakupy w sieci. Z aukcji skorzystało około 80% Kupujących online, klientami e-sklepów było około 70% Kupujących online. Nie trzeba zatem przekonywać, iż warto rozwijać sprzedaż w obu kanałach: na Allegro i we własnym sklepie iStore.pl. Każda z możliwości jest tak samo ważna i daje wiele korzyści. Z myślą o tym udostępniliśmy w sklepach iStore.pl [Integrację z Allegro](#). Dzięki niej możesz w łatwy i szybki sposób wystawić produkty z poziomu Twojego sklepu. Co równie istotne, wszystkie produkty wystawione w Allegro możesz również zaciągnąć do sklepu i w ten sposób uzupełnić swoją bazę produktową. Od czego zacząć planując sprzedaż w serwisie Allegro? Na co zwrócić uwagę wystawiając przedmioty na Allegro? Wszystkim szukającym odpowiedzi na te i kilka innych pytań związanych z Allegro dedykujemy niniejszy poradnik. Zapraszamy do lektury!

Czym jest Allegro?

Allegro.pl jest serwisem, w którym każdy może kupować i sprzedawać przedmioty zarówno poprzez licytacje, jak i po stałych cenach, poprzez opcję „Kup teraz”. Platforma handlowa Allegro.pl wchodzi w skład Grupy Allegro, która skupia wiele polskich i zagranicznych serwisów, jak: iStore.pl, Ceneo.pl, CoKupic.pl, OtoDom.pl, OtoMoto.pl, Aukro.cz, Aukro.sk, Aukro.bg czy Molotok.ru.

Strony serwisu Allegro.pl nieustannie przegląda kilka milionów osób – jest to miejsce, w którym znajdziesz nabywców z całej Polski oraz z zagranicy. Kupujący i Sprzedający mogą tutaj finalizować swoje transakcje bez żadnych obaw o bezpieczeństwo swoich danych i środków pieniężnych:

- **Program Ochrony Kupujących**

Program jest gwarancją bezpiecznych zakupów, ponieważ zapewnia Kupującemu rekompensatę do 10.000 zł w przypadku, gdy: zapłacił za towar, ale go nie otrzymał, bądź gdy otrzymał towar, który znacznie różni się od opisanego w ofercie.

■ **Weryfikacja Sprzedających**

Każdy sprzedający w Allegro, musi potwierdzić prawdziwość swoich danych. Przedmioty można wystawiać na sprzedaż wyłącznie po weryfikacji podanych przez siebie informacji.

■ **System komentarzy**


Po zakończeniu transakcji kontrahenci wystawiają sobie komentarze – sugestywne opinie, dzięki którym dowiesz się, czy Użytkownik jest wiarygodny.

■ **SSL**

Wszystkie strony na których Użytkownicy podają tzw. „wrażliwe dane”, jak strona logowania czy edycji danych na koncie Allegro są zaszyfrowane – oznacza to, że takie dane przechwycone przez osobę nieupoważnioną, są dla niej całkowicie bezużyteczne. Każdy adres strony „bezpiecznej” zaczyna się na: https://, a przeglądarka logującego się na konto Allegro wyświetla ikonkę „kłódeczki”.

Formaty sprzedaży w Allegro

W Allegro możesz kupować i sprzedawać przedmioty poprzez licytacje bądź po stałej cenie:

<p>Aukcja (z licytacją)</p>	<p>- <i>Licytacja</i> Ostateczna cena przedmiotu nie jest znana. Kupujący składają oferty i przebijają stawki innych użytkowników za pomocą systemu automatycznej licytacji - aż do końca trwania aukcji. - <i>Licytacja z opcją Kup Teraz!</i> Kupujący mogą licytować lub kupić przedmiot natychmiast po stałej cenie (więcej informacji). Kupujący składają ofertę kupna i przebijają stawki innych osób za pomocą systemu automatycznej licytacji lub "ręcznie" - aż do czasu zakończenia aukcji.</p>
<p>Tylko Kup Teraz</p>	<p>Sprzedający ustala stałą cenę - Kupujący zna cenę przedmiotu i może go kupić natychmiast bez licytowania.</p>
<p>Sklep</p> 	<p>Sprzedający posiadający swój sklep na Allegro mogą wystawiać aukcje, które są widoczne przez 30 dni lub dłużej (więcej informacji).</p>

Zakupy w Allegro

W Allegro można kupować przedmioty po uprzedniej rejestracji, a także bez potrzeby zakładania konta w serwisie. Wiele osób szybko podejmuje decyzje o zakupie i równie szybko chce sfinalizować transakcję. Tymczasem najprostszy proces rejestracji, konieczność podawania danych może odstraszać. Poszerzenie możliwości zakupu również dla osób nie posiadających konta w Allegro to większe możliwości dla Sprzedających.

Użytkownik Allegro może kupić produkty bez rejestracji wówczas, gdy Sprzedający udostępnia opcję [Kup teraz](#) i płatność poprzez [PayU](#) (dawne Płacę z Allegro), a do końca aukcji została co najmniej godzina. Zakupy dokonywane przez niezarejestrowanych Użytkowników Allegro są w pełni bezpieczne dla Sprzedających: Kupujący nie mogą korzystać z możliwości licytacji i do momentu zapłaty przedmiot wciąż jest dostępny dla innych Użytkowników. Zawarcie transakcji następuje dopiero w momencie zapłaty: przedmiot zostaje sprzedany, kiedy pieniądze wpłyną na konto Sprzedawcy w systemie PayU.

Proces zakupu na Allegro

1. Sprawdzenie opinii o Sprzedającym:

Sprzedający przykładowy ★ (6149)

- [Wszystkie przedmioty sprzedającego](#)
- [Pytanie do sprzedającego](#)
- [Dane firmy](#) ▾

Sprzedający przykładowy ★ (6149)

★ [o mnie](#)

99,8% Pozytywnych komentarzy

Średnia z 3741 ocen sprzedaży

Zgodność przedmiotu z opisem	★★★★★★ 5.0
Kontakt ze Sprzedającym	★★★★★★ 5.0
Czas realizacji zamówienia	★★★★★★ 5.0
Koszt wysyłki	★★★★★★ 4.9

[Zobacz wszystkie komentarze](#)

2. Zapoznanie się z opisem przedmiotu, sposobami transportu i płatności:

Aktualna cena **25 zł**

Twoja oferta zł Licytuj

Cena minimalna nie została osiągnięta.

lub

Cena Kup Teraz **90 zł**

Kup Teraz! Opcja zniknie po osiągnięciu ceny minimalnej.

Do koszyka

Koszty dostawy		Sprzedający przykładowy ★ (89)
• List ekonomiczny	5 zł	<ul style="list-style-type: none"> • Wszystkie przedmioty sprzedającego • Pytanie do sprzedającego
• List priorytetowy	7 zł	

[Wszystkie opcje](#)

3. Zakupienie przedmiotu: bez rejestracji bądź po uprzednim zalogowaniu w serwisie

Tylko zarejestrowani Kupujący mogą nabyć przedmiot w drodze licytacji. Opcja „Kup teraz” jest dostępna zarówno dla zarejestrowanych użytkowników, jak i tych, którzy nie posiadają konta w Allegro:

The image shows a product page snippet with a price of 22,90 zł and a quantity of 1 out of 87 items. Below this are two buttons: 'Kup Teraz!' (orange) and 'Do koszyka' (grey). A blue arrow points from the 'Kup Teraz!' button to a registration/login form. The form is titled 'Zarejestruj się, aby korzystać z wszystkich funkcji serwisu.' and is split into two sections: 'Chcę kupić bez rejestracji' and 'Mam już konto'. The 'Chcę kupić bez rejestracji' section includes fields for name, surname, address, postal code, city, country (set to Poland), email, and phone, along with a checkbox for accepting the terms of service. The 'Mam już konto' section includes fields for username and password, and a 'Zaloguj się' button. A note at the bottom of the form states that logging in implies acceptance of the current terms of service.

Opcja „Kup teraz” jest dostępna dla posiadających konto w Allegro, jak i dla tych którzy chcą kupić bez rejestracji

4. Zapłata za zakupy

Najszybszą opcją zapłaty jest PayU. Więcej informacji na stronie [Jak zapłacić za przedmiot w PayU.](#)

5. Wystawienie komentarza przez zarejestrowanych użytkowników

Kupujący może ocenić sprzedaż w zakresie: zgodności przedmiotu z opisem, kontaktu ze sprzedającym, czasu realizacji zamówienia i kosztu wysyłki. W każdym z czterech obszarów możesz przyznać Sprzedającemu od 1 do 5 gwiazdek: 1 gwiazdka to ocena najniższa, zaś 5 gwiazdek najwyższa. Sprzedający, który udostępnił wysyłkę gratis, otrzyma 5 gwiazdek za koszt wysyłki, nawet jeśli Kupujący nie skorzystał z wysyłki gratis albo ocenił koszt wysyłki niżej. Jeśli przy którymś z obszarów Kupujący

zaznaczy 4 gwiazdki lub mniej, rozwinię się dodatkowa lista ze szczegółowymi powodami niezadowolenia.

Następnie Kupujący wystawia komentarz opisowy. Wybiera rodzaj komentarza (pozytywny, neutralny lub negatywny) i wpisuje treść.

Wybierz rodzaj komentarza i wpisz treść

Rodzaj komentarza Pozytywny Neutralny Negatywny

Treść komentarza
Transakcja przebiegła pomyślnie. Polecam.

Pozostało znaków 205

[Powrót](#) [Zatwierdź](#)

Zakupy dokonane po zalogowaniu danymi Allegro Kupujący odnajdzie na swoim koncie, w zakładce *Moje Allegro* > *Moje zakupy*. Pojawi się tam lista przedmiotów aktualnie licytowanych, zakupionych i niezakupionych przez Użytkownika, informacja o przesyłkach i odnośnik do wystawienia komentarza za zakupy:

allegro sprzedaj **moje allegro**

[Allegro](#) > [Moje Allegro](#) > [Moje zakupy](#) > [Aukcje i Kup Teraz: Licytuję](#)

Moje zakupy | [Moja sprzedaż](#) | [Moje konto](#)

Aukcje i Kup Teraz

- Licytuję
- Kupione
- Niekupione
- Przesyłki
- Komentarze i ocena sprzedaży

Obserwowane oferty
Ulubione
PayU
Centrum sporów
Ustawienia zakupów

Lista licytowanych przedmiotów

W tej chwili nie licytujesz żadnych przedmiotów

Zobacz najbardziej popularne przedmioty

NARTY BLIZZARD SNOW BLADE (N32) Kup Teraz! 200,00 zł	QUECHUA BUTY ARPENAZ 400 LADY Kup Teraz! 97,00 zł	NARTY BLIZZARD G-FORCE SPORT Kup Teraz! 949,00 zł wysyłka GRATIS	HI TEC ŚNIEGO! Kup Teraz!

Sprzedaż na Allegro

Aby móc prowadzić komercyjną sprzedaż w serwisie Allegro.pl należy zarejestrować się, a następnie aktywować swoje konto w Allegro.pl.

Rejestracja konta

Aby zarejestrować konto, wejdź na stronę Allegro.pl i wypełnij krótki [formularz rejestracyjny](#). Wybierz rodzaj konta: czy ma to być zwykłe konto, czy konto Firma. Każde z tych kont jest przeznaczone dla innego rodzaju działalności i cechuje się odmienną specyfiką.

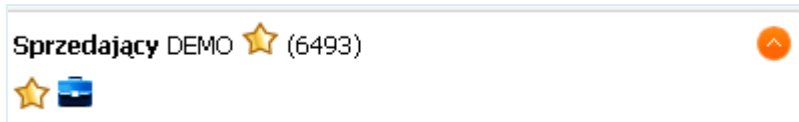
Konto zwykłe

Na takim koncie **działasz jako osoba prywatna**. Możesz wpisać w ustawieniach konta nazwę firmy, ale będzie ona jedynie elementem adresu, kiedy np. chcesz odbierać paczki w miejscu pracy. Konto z uzupełnionym polem „firma” nie stanie się automatycznie kontem Firma.

Konto FIRMA

Zarejestrujesz wówczas, gdy:

- jesteś przedsiębiorcą i chcesz rozpocząć sprzedaż na Allegro
- jesteś członkiem zarządu, pełnomocnikiem (pracownikiem) spółki, jednostki organizacyjnej wpisanej do rejestru przedsiębiorców (fundacji, stowarzyszenia itp.) i chcesz prowadzić sprzedaż w jej imieniu i na jej rzecz.



Pamiętaj, że aby prowadzić w pełni funkcjonujące konto Firma po dokonaniu rejestracji i aktywacji należy przesłać do nas [skany lub zdjęcia dokumentów](#) potwierdzających działalność przedsiębiorstwa.

Konto zwykłe
Konto Firma

Rejestracja

Imię *	<input type="text"/>
Nazwisko *	<input type="text"/>
Data urodzenia	<input type="text"/>
	Jeśli chcesz założyć konto Junior wypełnienie tego pola jest obowiązkowe.
Adres *	<input type="text"/>
	Podaj ulicę z numerem domu i mieszkania, np. Polna 1/1.
Kod pocztowy *	<input type="text"/>
Miejscowość *	<input type="text"/>
Województwo *	- Nie wybrane - ▼
Kraj *	Polska ▼
E-mail *	<input type="text"/>
	Zwróć uwagę na poprawność podanego adresu - aby dokończyć rejestrację, musisz odebrać e-mail.
Telefon z numerem kierunkowym *	<input type="text"/>
Drugi telefon	<input type="text"/>
Oświadczenie *	<p><input type="checkbox"/> Oświadczam, że akceptuję postanowienia Regulaminu Allegro. W przypadku Użytkownika Konta Junior: Oświadczam również, że będę zawierać transakcje w ramach Allegro za zgodą mojego opiekuna prawnego.</p> <p>Użytkownikiem Allegro może być osoba pełnoletnia. Osoby w wieku 13-18 lat mogą stać się użytkownikami Allegro na zasadach przewidzianych w Regulaminie Użytkownika Konta Junior.</p> <div style="font-size: x-small; color: #0056b3; border: 1px solid #0056b3; padding: 5px; margin-top: 10px;"> Przesyłając nam ten formularz wyrażasz zgodę na gromadzenie, przetwarzanie i wykorzystywanie przez Grupę Allegro Twoich danych, teraz i w przyszłości, zgodnie z polskim prawem, w szczególności Ustawą o ochronie danych osobowych. Masz prawo wglądu do Twoich danych oraz ich poprawienia lub usunięcia. Numer zgłoszenia bazy danych w GIODO: R00 2390/2000 Administratorem danych osobowych jest: Grupa Allegro Sp. z o.o. ul. Marcełińska 90, 60-324 Poznań Polityka ochrony prywatności </div>

Aktywacja

Wpłata online

Aby szybko aktywować swoje konto, skorzystaj z wpłaty online przelewając na rachunek serwisu Allegro najmniejszą możliwą kwotę - 1,01 zł. Po aktywacji wpłacona kwota zostaje zwrócona na Twój rachunek bankowy lub zaksięgowana na Twoim subkoncie Allegro – możesz ją wówczas wykorzystać np. na pokrycie kosztów sprzedaży. Link do aktywacji za pomocą wpłaty online znajdziesz w zakładce: *Moje Allegro > Moje konto > Ustawienia: Dane konta Allegro*, w części **Aktywacja konta**.

Konta Firma

Oprócz transferu ww. kwoty, potrzebne jest wysłanie skanów dokumentów potwierdzających Twoją działalność. W tym celu przejdź do formularza w [Ustawieniach](#) swojego konta i prześlij przygotowane skany. W momencie

otrzymania wiadomości e-mail z informacją o pomyślnym zweryfikowaniu zeskanowanych dokumentów, Twoje konto można uznać za pełnoprawne konto Firma.

Jeśli Twój bank nie oferuje płatności online, możesz aktywować swoje konto przy pomocy kodu. W tym celu:

1. Na [stronie aktywacji](#) konta zaznacz opcję Chcę aktywować konto, ale nie posiadam rachunku w banku z powyższej listy (link do formularza znajdziesz w zakładce *Moje Allegro* > *Moje konto* > *Ustawienia*: [Dane konta Allegro](#), w części Aktywacja konta).
2. Potwierdź dane, które znajdują się w ustawieniach konta. Po weryfikacji Twoich danych, Allegro wyśle list z kodem aktywacji pocztą na podany adres.
3. Odbierz list i wpisz otrzymany kod na stronie <http://www.Allegro.pl/aktywacja>.

Więcej informacji o aktywacji konta na stronie [Aktywacja konta użytkownika](#).

Zanim rozpoczniesz sprzedaż...

Po pierwsze za pomocą [wyszukiwarki](#) znajdź produkty, podobne do tych, które chcesz sprzedawać i porównaj ich ceny. Zwróć też uwagę, w jakich kategoriach inni Użytkownicy umieszczają swoje towary i jak je opisują. Przeszukaj również **zakończone aukcje** – dzięki temu zobaczysz, za jaką kwotę sprzedano podobne produkty. Przemyśl, czym chcesz zachęcić potencjalnych Kupujących? Być może będzie to niska cena, rzetelny opis, a może dobre zdjęcie...

Najważniejsze ustawienia w zakresie sprzedaży przedmiotów na Allegro odnajdziesz na swoim koncie, w zakładce *Moje Allegro* > *Moja sprzedaż*. Z tego miejsca możesz wystawić przedmioty na sprzedaż, zobaczyć przedmioty, które aktualnie sprzedajesz, przedmioty do wystawienia w najbliższym czasie, produkty sprzedane i niesprzedane.

W zakładce określisz również wszystkie parametry, które pomogą w sprawnej organizacji sprzedaży na Allegro. Sekcja „Ustawienia sprzedaży” umożliwia m.in. dodanie numerów kont bankowych, na które Kupujący będą dokonywać wpłat, określenie szablonów wystawiania przedmiotów, cenników dostaw czy ustawienie opcji znaku wodnego pojawiającego się na zdjęciach wystawionych przedmiotów.

Moje zakupy **Moja sprzedaż** Moje konto

Aukcje i Kup Teraz

- Wystaw
- Sprzedaję
- Sprzedane
- Niesprzedane
- Do wystawienia
- Uzupelnij oferty
- Komentarze i ocena sprzedaży
- Dane Kontrahenta

PayU

Centrum sporów

Usługi dla Sprzedających

Sklep Allegro

Ustawienia sprzedaży

- Numerzy kont bankowych
- Ograniczenia dla Kupujących
- Wiadomość dla Kupujących
- Urlop
- Szablony aukcji
- Cenniki dostawy
- Znak wodny na zdjęciach
- Nowy Menedżer Sprzedaży

Opcje przeglądania pokaz

Lista sprzedanych przedmiotów

Sortuj według: Nazwa | Sztuk | Ofert | Cena | Najwyższa oferta | Koniec

	nazwa	sztuk ofert	cena
<input type="checkbox"/>	Krem Margeritta (2091540208) Zakończona (wto 31 sty 2012 09:20:02 CET) Najwyższa oferta: istore_testing (0) JUNIOR	Sztuk: 1 Ofert: 1	Kup Teraz! 10,00 zł
<input type="checkbox"/>	Tusz LashES (2091540130) Zakończona (wto 31 sty 2012 09:15:14 CET) Najwyższa oferta: istore_testing (0) JUNIOR	Sztuk: 1 Ofert: 1	Kup Teraz! 10,00 zł
<input type="checkbox"/>	Krem do rąk Han3 (2090190170) Zakończona (pon 30 sty 2012 15:46:26 CET) Najwyższa oferta: istore_testing (0) JUNIOR	Sztuk: 1 Ofert: 1	Kup Teraz! 10,00 zł
<input type="checkbox"/>	szminka Rose Rosses (2067201920) Zakończona (czw 19 sty 2012 12:17:39 CET) Najwyższa oferta: pinx893 (998) ☆ 📦	Sztuk: 1 Ofert: 1	Kup Teraz! 50,00 zł
<input type="checkbox"/>	Cień Pony (2062632453) Zakończona (wto 17 sty 2012 12:00:02 CET)	Sztuk: 1 Ofert: 1	Kup Teraz! 3,00 zł
<input type="checkbox"/>	Cień Darmness (2062631405) Zakończona (wto 17 sty 2012 12:00:02 CET)	Sztuk: 3 Ofert: 1	Kup Teraz! 1,00 zł

Równie istotne dla sprzedawcy opcje zdefiniujesz także w zakładce *Moje Allegro > Moje konto*. W tym miejscu możesz:

- sprawdzić i zaktualizować swoje dane, zmienić hasło lub adres e-mail
- stworzyć własną stronę w Allegro; strona „o mnie” to Twoja wizytówka dostępna dla wszystkich zainteresowanych Twoją ofertą. Jest szczególnie ważna wówczas, gdy dopiero rozpoczynasz sprzedaż w serwisie – podając informacje o sobie, swojej działalności, osiągnięciach, nagrodach zwiększysz swoją wiarygodność w oczach potencjalnych Kupujących. U dołu tej strony automatycznie dołączony zostanie spis sprzedawanych przez Ciebie przedmiotów.
- zdecydować, jakie powiadomienia chcesz otrzymywać od Allegro (możesz wybrać powiadomienia zarówno poprzez e-mail, jak i gadu-gadu)
- sprawdzić stan i historię rachunku wobec Allegro
- wystawić i podejrzeć wystawione i otrzymane komentarze

Witaj, _____ | (Wyloguj) | Koszyk

allegro sprzedaj **moje allegro** szukaj usługi społeczność pomo

Allegro > Moje Allegro > Moje konto > Ustawienia: Strona o mnie

Moje zakupy Moja sprzedaż **Moje konto**

Ustawienia

- Dane konta Allegro
- Strona o mnie
- Powiadomienia
- Ustawienia ulubionych
- Ustawienia zakupów
- Ustawienia sprzedaży

Rachunki

Komentarze i ocena sprzedaży

Spory transakcyjne

Profil Café

PAYBACK

WebAPI

Stwórz własną stronę!

- Tutaj możesz stworzyć własną stronę w Allegro. Będzie to wizytówka dostępna dla wszystkich zainteresowanych Twoją ofertą. U dołu strony automatycznie dołączony zostanie spis sprzedawanych przez Ciebie przedmiotów.
- Do tworzenia stron WWW używa się znaczników HTML - jak stworzyć atrakcyjną stronę, dowiesz się z naszego [mini-poradnika HTML](#).

Moja strona

Edytor wizualny Edytor tekstowy

Rodzaj czcionki Rozmiar czcionki

Rich text editor toolbar: Bold, Italic, Underline, Text color, Background color, Bulleted list, Numbered list, Indent, Outdent, Undo, Redo, Link, Unlink, Table, Table of contents, etc.

Jak wystawić przedmiot?

Aby wystawić przedmiot na sprzedaż w Allegro, wypełnij odpowiedni [formularz](#) (*Moje Allegro > Moja sprzedaż > Aukcje i Kup Teraz > wystaw*).

Wpisz dane przedmiotu: podaj nazwę przedmiotu, wybierz kategorię, parametry przedmiotu (stan, kolor, rozmiar, marka itp.) oraz dodaj zdjęcia produktowe.

W tej sekcji możesz wybrać, czy znak wodny ma się pojawiać na dodanych przez Ciebie zdjęciach - ustawienia znaku wodnego określisz na swoim koncie Allegro: *Moje Allegro > Moja sprzedaż > Ustawienia sprzedaży > Znak wodny na zdjęciach*).



Pamiętaj! Podając nazwę przedmiotu – czyli tytuł aukcji, użyj słów, za pomocą których Kupujący łatwo wyszukają Twoją ofertę. Unikaj wyrażen niewiele mówiących lub mylnych. Dodaj zdjęcia, które najlepiej zaprezentują produkt – Kupujący nie mają możliwości dotknięcia przedmiotu, dlatego tak ważne są dobre zdjęcia. Do danego przedmiotu możesz dodać 8 zdjęć; aby wstawić kilka zdjęć jednocześnie, podczas ich wybierania przytrzymaj klawisz Ctrl.

Jak rozpocząć sprzedaż w Allegro?

Dane przedmiotu	
Nazwa przedmiotu *	<input type="text"/> <small>Pozostało znaków: 50</small>
Kategoria *	<input type="button" value="Znajdź kategorię"/> lub wybierz kategorię ręcznie
Zdjęcia	<input type="button" value="Dodaj własne zdjęcia"/>

Znak wodny:
Tak ([Zmień](#))

W sekcji „Szczegóły oferty”: wybierzesz format sprzedaży i zdecydujesz, czy Twój przedmiot będzie można licytować, czy kupić po stałej cenie:

Szczegóły oferty
<input type="radio"/> Tylko Kup Teraz! (bez licytacji)  Sprzedaj przedmiot po stałej cenie.
<input type="radio"/> Aukcja (z licytacją)  Sprzedaj przedmiot temu, kto zaoferuje więcej (opcjonalnie do licytacji możesz również dodać cenę Kup Teraz).

W przypadku opcji „Tylko Kup teraz”, podaj liczbę sprzedawanych przedmiotów, cenę, czas trwania i opcje promowania Twojej oferty – ich podgląd otrzymasz po najechaniu myszką na każdą z możliwości.

Szczegóły oferty	
<input checked="" type="radio"/> Tylko Kup Teraz! (bez licytacji)  Sprzedaj przedmiot po stałej cenie.	
<input type="radio"/> Aukcja (z licytacją)  Sprzedaj przedmiot temu, kto zaoferuje więcej (opcjonalnie do licytacji możesz również dodać cenę Kup Teraz).	
Liczba *	<input type="text" value="1"/> sztuk <input type="button" value="v"/>
Cena Kup Teraz! *	<input type="text" value="233"/> zł za sztukę
Czas trwania *	<input type="button" value="7"/> dni
Opcje promowania	<input type="checkbox"/> Pogrubienie <input checked="" type="checkbox"/> Podświetlenie <input type="checkbox"/> Wyróżnienie <input type="checkbox"/> Wspieram Fundację All For Planet <input type="checkbox"/> Strona kategorii <input type="checkbox"/> Strona główna Allegro

Przedmiot wystawisz:
Teraz ([Zmień](#))

W tej sekcji możesz również zdecydować, kiedy przedmiot zostanie wystawiony na Allegro.

Przedmiot wystawisz:
Teraz ([Zmień](#))

Data rozpoczęcia

Wystaw teraz

Wystaw później:

Data

Godz. Min.

[Anuluj](#)

„Aukcja (z licytacją)” oznacza, że przedmiot sprzedasz temu użytkownikowi, który zaoferuje większą cenę – opcjonalnie do licytacji możesz dodać również cenę „Kup Teraz”:

Szczegóły oferty

Tylko Kup Teraz! (bez licytacji) ⓘ
Sprzedaj przedmiot po stałej cenie.

Aukcja (z licytacją) ⓘ
Sprzedaj przedmiot temu, kto zaoferuje więcej (opcjonalnie do licytacji możesz również dodać cenę Kup Teraz).

Liczba * sztuk

Cena wywoławcza * zł za sztukę

Cena **Kup Teraz!** zł za sztukę

Czas trwania * dni

Opcje promowania

- Pogrubienie
- Podświetlenie
- Wyróżnienie
- Wspieram Fundację All For Planet
- Strona kategorii
- Strona główna Allegro

Cena minimalna: ([Dodaj](#))

Przedmiot wystawisz: **Teraz** ([Zmień](#))

W tej sekcji możesz określić także cenę minimalną za przedmiot:

Cena minimalna:
([Dodaj](#))

Cena minimalna zł

[Anuluj](#)

W sekcji „Płatność i dostawa” określisz najważniejsze parametry dotyczące opcji płatności i dostawy. Jeśli na swoim koncie zdefiniowałeś wcześniej cenniki dostawy (zakładka *Moje Allegro > Moja sprzedaż > Ustawienia sprzedaży > cenniki dostawy*) możesz skorzystać z nich uzupełniając formularz wystawiania przedmiotu.

Płatność i dostawa

Formy płatności

- payu**
- Zwykły przelew
- Płatność przy odbiorze

Sposób dostawy *

Wybierz cennik dostawy

lub [wskaż sposób i koszt dostawy ręcznie](#)



Serwis Grupy Allegro wspierający obsługę przesyłek. We współpracy z firmami kurierskimi przygotowaliśmy korzystne cenniki dla naszych sprzedających. [Sprawdź koszt wysyłki swojej paczki.](#)

Dodatkowe informacje o dostawie i płatności: ([Dodaj](#))

Koszt przesyłki pokrywa: **Kupujący** ([Zmień](#))

Sprzedający zgadza się na wysyłkę za granicę: **Nie** ([Zmień](#))

Sprzedający wystawia faktury VAT: **Nie** ([Zmień](#))

Lokalizacja: **Poznań, 60-324, wielkopolskie, Polska** ([Zmień](#))

Wysyłka w ciągu: ([Wybierz](#))

Sposób i koszty dostawy określisz również ręcznie:

Sposób dostawy *

Wybierz cennik dostawy

lub [wskaż sposób i koszt dostawy ręcznie](#)

Płatność z góry

- Paczka pocztowa priorytetowa
- Przesyłka kurierska
- List polecony priorytetowy
- [Odbiór w punkcie po przedpłacie](#)

Płatność przy odbiorze

- Przesyłka pobraniowa priorytetowa
- Przesyłka kurierska pobraniowa
- [Odbiór w punkcie](#)

[Więcej opcji dostawy](#)

W sekcji „Płatność i dostawa” możesz określić również: dodatkowe informacje o dostawie i płatności, czas wysyłki towaru („wysyłka w ciągu”), możliwość wystawienia faktury VAT itp.

W sekcji „Dodatkowe informacje o przedmiocie” uzupełnisz istotne z punktu widzenia Kupujących cechy przedmiotu. W opisie postaraj się odpowiedzieć na najważniejsze pytania zainteresowanych zakupem: czy przedmiot jest nowy, czy nosi jakieś ślady użytkowania, czy jest objęty gwarancją itp. Aby uatrakcyjnić opis, skorzystaj z *Edytora wizualnego* - znajdziesz tu m.in. funkcję pogrubienia tekstu, zmiany koloru czy powiększenia czcionki. W każdym momencie możesz podejrzeć wygląd oferty, klikając opcję „Podgląd”.

Dodatkowe informacje o przedmiocie

Edytor wizualny Edytor tekstowy

Tło graficzne: (Wybierz)

Dopuszczalne znaczniki HTML | Podgląd

Podsumowanie >

Po uzupełnieniu opisu przedmiotu, kliknij link „Podsumowanie”. Znajdziesz tutaj podgląd Twojej oferty wraz z podsumowaniem kosztów wystawienia przedmiotu. Jeśli nie dostrzegasz błędów, kliknij „Wystaw przedmiot”, jeśli chcesz zmienić dane, kliknij „Zmień dane”.

Allegro > Dane przedmiotu

Sprawdź dane swojego przedmiotu



- Jeśli nie dostrzegasz błędów, kliknij przycisk **Wystaw przedmiot** znajdujący się na dole strony.
- Jeśli widzisz błąd lub chcesz dokonać zmian, kliknij przycisk **Zmień dane**.

Opcja	Koszt
Wystawienie przedmiotu	1,00 zł
Suma	1,00 zł

Tusz do rzęs Magic Glamour



Kategoria	Zdrowie i Uroda > Makijaż > Oczy > Tusze do rzęs
Cena Kup Teraz!	999 zł (dziewięćset dziewięćdziesiąt dziewięć zł, zero gr)
Liczba sztuk	1
Czas trwania	7 dni
Koszty dostawy	Przesyłka pobraniowa priorytetowa - 121 zł Wszystkie opcje

Opis Dostawa i płatność

Po raz pierwszy na rynku! Tusz z drobkami złota nada Twoim oczom magiczną głębię. Wydłuża i pogrubia rzęsy nawet trzykrotnie! Poczuj się jak gwiazda filmowa i błyszcz w towarzystwie!

Dzięki unikalnej formule, tusz nie skleja rzęs, nie kruszy się. Włókna keratyny zapewnią Twoim rzęsom elastyczność, a Wit. F sprawi, że będą mocne i odżywione. Twoje spojrzenie będzie intrygujące nawet do 12 godzin bez poprawek. Czego chcesz więcej?

Produkt naturalny, wyprodukowany wyłącznie z surowców pochodzenia organicznego. Wzbogacony witaminami.

Kolor: Czarny
Trwałość: 24 mies.
Produkcja: Francja

< Zmień dane

Wystaw przedmiot >

Opłaty

Allegro pobiera opłatę za **wystawienie** przedmiotu. Jeśli przedmiot zostanie sprzedany, pobierana jest **prowizja**. Rejestracja, licytacja, kupowanie oraz korzystanie z większości pozostałych usług Allegro są bezpłatne. Więcej informacji o opłatach na stronie [Ile kosztuje korzystanie z Allegro?](#)

Integracja z Allegro w sklepach iStore.pl

Oprogramowanie sklepu [iStore](#) umożliwia wygodne wystawianie sprzedawanych w nim produktów w Allegro.pl oraz import produktów z Allegro.pl do sklepu. Oznacza to, że produkty z Twojego sklepu będą dostępne dla około 11 milionów użytkowników serwisu Allegro.pl. Dodatkowo produkty oferowane w Twoim sklepie mogą pojawić się w zagranicznych serwisach, które wchodzą w skład Grupy Allegro – zyskasz dzięki temu jeszcze większe grono potencjalnych Kupujących.



Integrację z Allegro lub opisanymi serwisami zagranicznymi uruchomisz w sposób wygodny i łatwy - bezpośrednio z poziomu panelu administracyjnego sklepu ([zakładka Konfiguracja > integracja z Allegro](#)). Nie musisz logować się do tych serwisów. Wystarczy, że w panelu sklepu wskażesz dane swojego konta Allegro, z którego chcesz wystawiać produkty. Możesz dodatkowo stworzyć szablony wystawiania produktów i pobrać listę ofert wystawionych na danym koncie.

The screenshot shows the 'KONFIGURACJA' (Configuration) panel in the iStore.pl admin interface. On the left is a sidebar menu with options like 'konfiguracja sklepu', 'design sklepu', 'języki i waluty', 'płatności i dostawy', 'integracja z Allegro', 'konfiguracja użytkowników', 'lista aukcji', 'szablony aukcji', 'import aukcji', and 'zmień hasło'. The main content area is titled 'integracja z Allegro' and 'konfiguracja użytkowników'. It features a red button '+ dodaj nowe konto Użytkownika' and a section 'Przydatne informacje' with a lightbulb icon. Below this is a table titled 'LISTA UŻYTKOWNIKÓW' with columns for 'UŻYTKOWNIK', 'BIEŻĄCE SALDO', 'SERWIS', and 'OPCJE'.

UŻYTKOWNIK	BIEŻĄCE SALDO	SERWIS	OPCJE
istore_junior	0,00 zł	Allegro.pl	
istore_allegro	0,00 zł	Allegro.pl	

Wszystkie produkty wystawione z poziomu panelu administracyjnego sklepu, złożone oferty, czas zakończenia, zobaczysz w jednym miejscu – panelu administracyjnym sklepu. Gdy oferta zakończy się sprzedażą, pojawi się ona jako kolejne zamówienie złożone w sklepie – w ten sposób możesz zarządzać nim tak, jak każdym innym zamówieniem w sklepie. Oznacza to dla Ciebie wygodę i dużą oszczędność czasu - **zarządzasz sprzedażą w sklepie internetowym i w Allegro z jednego miejsca.**

Dodatkowo oprogramowanie iStore.pl umożliwia Ci szybkie zaimportowanie produktów z konta Allegro. Oznacza to, iż w sprawny i prosty sposób możesz wypełnić sklep produktami sprzedawanymi do tej pory na Allegro. Pozwala to zaoszczędzić Twój czas i usprawnić pracę – wprowadzasz produkty do oferty tylko w jednym miejscu i przez to możesz szybciej rozpocząć sprzedaż.

Jak wystawić produkty na Allegro z poziomu panelu administracyjnego? Zobacz poradnik [Jak wystawić produkt ze sklepu iStore w Allegro](#).

Jak zaciągnąć produkty z Allegro do sklepu iStore.pl? Zobacz poradnik [Import ofert z Allegro do sklepu](#)