

Import produktów z Allegro do sklepu

Poradnik

Platforma iStore.pl 3.10.2011

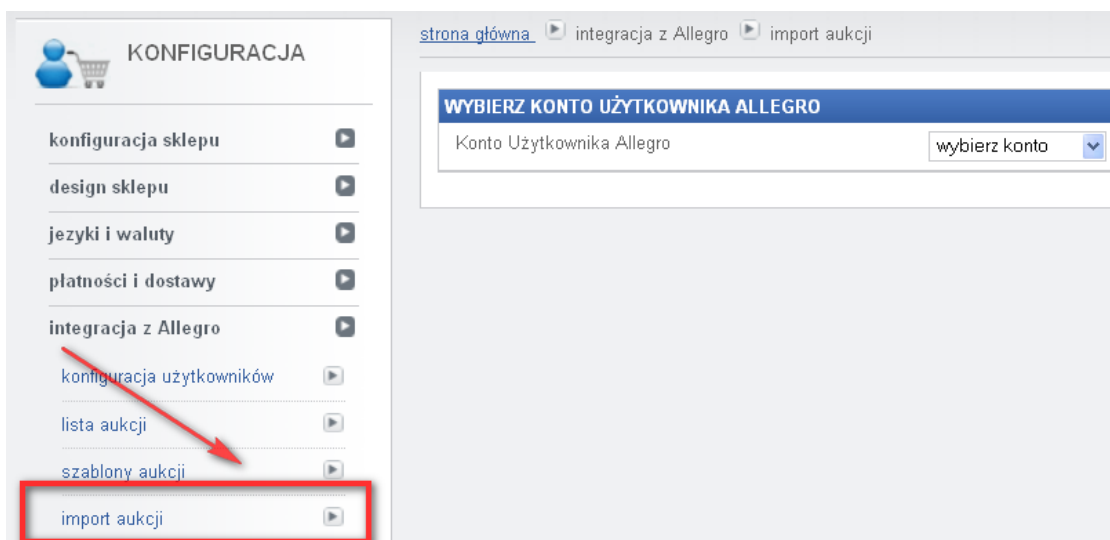



Sprzedawaj
skutecznie!

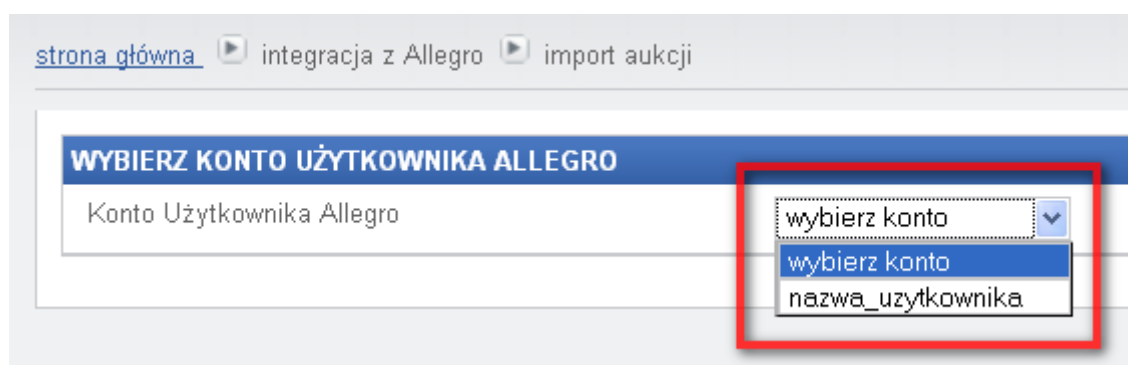
Możliwość importu produktów wystawionych w serwisie Allegro.pl do sklepu prowadzonego na platformie iStore.pl pozwala w łatwy sposób wzbogacić Twoją ofertę sklepową. Możesz w ten sposób szybko zbudować bazę produktową swojego sklepu. Dzięki importowi ofert oszczędzasz czas i usprawniasz swoją pracę - wprowadzasz produkt do swojej oferty tylko w jednym miejscu i przez to możesz zdecydowanie szybciej rozpocząć sprzedaż.

Import ofert z Allegro.pl jest możliwy po konfiguracji konta Użytkownika (dodaniu konta) w zakładce [Konfiguracja > Integracja z Allegro > Konfiguracja użytkowników](#).

Aby zaimportować produkty z Allegro.pl, wybierz sekcję [Konfiguracja > integracja z Allegro > import aukcji](#):



W polu „Konto Użytkownika Allegro” wybierz konto, z którego mają zostać zaimportowane produkty do Twojego sklepu:



Następnie ustal jaki będzie zakres importu – czy chcesz zaimportować wszystkie aukcje wystawione w danej chwili na wybranym koncie Użytkownika Allegro, czy tylko te z opcją „Kup Teraz”, czy może chcesz ręcznie wybrać aukcje do importu:

[strona główna](#) ▶ [integracja z Allegro](#) ▶ [import aukcji](#)

WYBIERZ KONTO UŻYTKOWNIKA ALLEGRO

Konto Użytkownika Allegro


OPCJE IMPORTU

Rodzaj aukcji

- wszystkie aukcje
- aukcje w formacie Kup Teraz
- wybrane aukcje

Jeżeli wybierzesz opcję „**wszystkie aukcje**” i klikniesz „Importuj”, do sklepu zostaną zaimportowane wszystkie aukcje trwające w danym momencie na wybranym koncie Użytkownika Allegro:

Import aukcji

 Pomyślnie zaimportowano 5 produktów. Przypisz produkty do kategorii. **Produkty nie będą widoczne w panelu administracyjnym i w sklepie, jeśli nie przypiszesz ich do kategorii.** Zdjęcia do zaimportowanych produktów zostaną pobrane w godzinach nocnych. O zakończeniu wczytywania zostaniesz poinformowany osobną wiadomością.

KATEGORIA W SKLEPIE

Przypisz produkty do kategorii skopiowanych z Allegro

Wybierz kategorię w sklepie

LP.	NAZWA	CENA	ILOŚĆ	KATEGORIA PROWIZYJNA
<input type="checkbox"/> 1.	krem do rąk NN Extra 1	27.99	0	Zdrowie i Uroda
<input type="checkbox"/> 2.	krem do twarzy na noc Day Extra 1	97.99	0	Zdrowie i Uroda
<input type="checkbox"/> 3.	krem delikatny 0.25	32.00	0	Zdrowie i Uroda
<input type="checkbox"/> 4.	Szampon i odżywka Jelly Orange 0.25 czerwony 40	22.00	0	Zdrowie i Uroda
<input type="checkbox"/> 5.	Żel do rąk 0.25	14.00	0	Zdrowie i Uroda

Jeżeli wybierzesz opcję „**aukcje w formacie Kup teraz**” i klikniesz przycisk „Importuj”, do sklepu zostaną zaimportowane tylko te aukcje, które zostały wystawione w formacie „Tylko Kup teraz” na wybranym koncie Użytkownika Allegro.

Jeżeli wybierzesz opcję „**wybrane aukcje**” powinieneś poczekać, aż w tabeli poniżej wyświetlą się wszystkie aukcje trwające na danym koncie Allegro i będziesz miał możliwość wyboru tylko tych aukcji, które chcesz zaimportować do sklepu:

KONFIGURACJA

- [konfiguracja sklepu](#)
- [design sklepu](#)
- [języki i waluty](#)
- [płatności i dostawy](#)
- [integracja z Allegro](#)
- [konfiguracja użytkowników](#)
- [lista aukcji](#)
- [szablony aukcji](#)
- [import aukcji](#)
- [zmień hasło](#)

[strona główna](#) > [integracja z Allegro](#) > [import aukcji](#)

Przydatne informacje

Możesz zaimportować produkty, które sprzedajesz w serwisie aukcyjnym do sklepu. W ten prosty sposób szybko poszerzysz i wzbogacisz swoją ofertę sklepową.

Zapoznaj się z informacjami na temat mechanizmu importu produktów do sklepu zamieszczonymi w poradniku [Import produktów z aukcji do sklepu](#).

WYBIERZ KONTO UŻYTKOWNIKA ALLEGRO

Konto Użytkownika Allegro:

DOKOŃCZ IMPORT PRODUKTÓW

Uwaga! W zakładce [Import z Allegro](#) znajdziesz produkty, które oczekują na przypisanie do kategorii w sklepie. Produkty znikną z tej zakładki po 24 godzinach od pobrania z Allegro. Po tym czasie konieczne będzie ich ponowne zaimportowanie.

OPCJE IMPORTU

Rodzaj aukcji:

wszystkie aukcje

aukcje w formacie Kup Teraz

wybrane aukcje

Importuj

Strona 1 z 1 | Liczba wyników: 5 | Pokaż 20 wyników na stronę | Szukaj wyników:

LP.	MINIATURA	TYTUŁ AUKCJI / NUMER	LICZBA OFERT	CENA	CENA KUP TERAZ	DATA ZAKOŃCZENIA / DATA ROZPOCZĘCIA
<input checked="" type="checkbox"/> 1.		Żel do rąk 0.25 1855544075	0	12 zł	14 zł	2011-10-10 12:57:47 2011-10-03 12:57:47
<input type="checkbox"/> 2.		Szampon i odżywka Jelly Orange 0.25 czerwony 40 1855544010	0	12 zł	22 zł	2011-10-10 12:55:54 2011-10-03 12:55:54
<input checked="" type="checkbox"/> 3.		krem delikatny 0.25 1855543931	0	1 zł	32 zł	2011-10-10 12:53:38 2011-10-03 12:53:38
<input type="checkbox"/> 4.		krem do twarzy na noc Day Extra 1855543876	0	2 zł	98 zł	2011-10-10 12:51:34 2011-10-03 12:51:34
<input type="checkbox"/> 5.		krem do rąk NN Extra 1855543824	0	2 zł	28 zł	2011-10-10 12:48:54 2011-10-03 12:48:54

Po zaznaczeniu określonych aukcji i kliknięciu przycisku „Importuj”, wybrane produkty z aukcji zostaną zaimportowane i wyświetlą się w nowym oknie w tabeli, tak jak na poniższym obrazku:

Import aukcji

Pomyślnie zaimportowano 2 produktów. Przypisz produkty do kategorii. **Produkty nie będą widoczne w panelu administracyjnym i w sklepie, jeśli nie przypiszesz ich do kategorii.** Zdjęcia do zaimportowanych produktów zostaną pobrane w godzinach nocnych. O zakończeniu wczytywania zostaniesz poinformowany osobną wiadomością.

KATEGORIA W SKLEPIE

Przypisz produkty do kategorii skopiowanych z Allegro

Wybierz kategorię w sklepie

Przypisz do kategorii

<input type="checkbox"/> LP.	NAZWA	CENA	ILOŚĆ	KATEGORIA PROWIZYJNA
<input type="checkbox"/> 1.	Żel do rąk 0.25 1	14.00	0	Zdrowie i Uroda
<input type="checkbox"/> 2.	krem delikatny 0.25 1	32.00	0	Zdrowie i Uroda

Zaimportowane produkty należy przypisać do odpowiednich kategorii w sklepie bądź kategorii skopiowanych z Allegro (w tym przypadku nie będzie to całe drzewo, a tylko gałęzie kategorii, do jakich przypisano produkt w serwisie Allegro.pl). Jeżeli produkty nie zostaną przypisane do żadnej kategorii, nie będą prezentowane w panelu w zakładce z produktami (Produkty i magazyn > produkty > zarządzanie produktami), ani też w Twoim sklepie.

KONFIGURACJA

- konfiguracja sklepu
- design sklepu
- języki i waluty
- płatności i dostawy
- integracja z Allegro
- konfiguracja użytkowników
- lista aukcji
- szablony aukcji
- import aukcji
- zmień hasło

Import aukcji

Pomyślnie zaimportowano 2 produktów.
Przypisz produkty do kategorii. **Produkty nie będą widoczne w panelu administracyjnym i w sklepie, jeśli nie przypiszesz ich do kategorii.**
Zdjęcia do zaimportowanych produktów zostaną pobrane w godzinach nocnych. O zakończeniu wczytywania zostaniesz poinformowany osobną wiadomością.

KATEGORIA W SKLEPIE

Przypisz produkty do kategorii skopiowanych z Allegro

Wybierz kategorię w sklepie

Wybierz

- Wybierz
- kosmetyki Fair Trade
- kremy do rąk
- kremy do twarzy
- kosmetyki do stóp
- kosmetyki do włosów
- Aromaterapia dla Panów
- kosmetyki naturalne
- Zdrowie i Uroda
- Kosmetyki pielęgnacyjne
- Włosy
- Pozostałe

LP.	NAZWA	ILOŚĆ	KATEGORIA PROWIZYJIA
<input checked="" type="checkbox"/>	1. Żel do rąk 0.25 1	0	Zdrowie i Uroda
<input type="checkbox"/>	2. krem delikatny 0.25 1	0	Zdrowie i Uroda

Możesz zaznaczać poszczególne produkty i przypisywać je do właściwych kategorii sklepowych, bądź też do kategorii skopiowanych z Allegro (w tym przypadku nie będzie to całe drzewo, a tylko gałęzie kategorii, do jakich przypisano produkt w serwisie Allegro). Możesz także jednorazowo przypisać wszystkie zaimportowane produkty do wybranej kategorii.

Produkty zaimportowane z aukcji Allegro są przypisywane automatycznie do kategorii prowizyjnej identycznej z kategorią główną Allegro, czyli np. jeżeli Twoja aukcja była wystawiona w kategorii głównej „Książki i komiksy”, po zaimportowaniu do sklepu automatycznie zostanie przypisania do tożsamej kategorii prowizyjnej na Platformie iStore.pl

Import aukcji

 Pomyślnie zaimportowano 2 produktów. Przypisz produkty do kategorii. **Produkty nie będą widoczne w panelu administracyjnym i w sklepie, jeśli nie przypiszesz ich do kategorii.** Zdjęcia do zaimportowanych produktów zostaną pobrane w godzinach nocnych. O zakończeniu wczytywania zostaniesz poinformowany osobną wiadomością.

KATEGORIA W SKLEPIE

Przypisz produkty do kategorii skopiowanych z Allegro

Wybierz kategorię w sklepie

Przypisz do kategorii

<input type="checkbox"/> LP.	NAZWA	CENA	ILOŚĆ	KATEGORIA PROWIZYJNA
<input type="checkbox"/> 1.	Żel pod prysznic "Blue Avant-garde" 3	122.00	-	Zdrowie i Uroda
<input type="checkbox"/> 2.	Woda toaletowa "Kiss of Violet" 1 1	110.00	-	Zdrowie i Uroda

W infoboxie powyżej tabeli znajdziesz informacje o ilości zaimportowanych produktów. Zdjęcia zostaną zaimportowane w godzinach nocnych. O ich imporcie zostaniesz poinformowany osobną wiadomością.

Edycja zaimportowanych produktów

Po przypisaniu wszystkich produktów z Allegro.pl do kategorii w sklepie lub do kategorii skopiowanych z Allegro, wyświetlona zostaje zakładka *Produkty i magazyn > produkty > zarządzanie produktami*. W zakładce możesz przeglądać produkty i dokonywać ich edycji.

Karta produktu zaimportowanego z serwisu Allegro posiada nazwę tożsamą z tytułem aukcji (automatycznie uzupełniona z aukcji Allegro).

Ważne: Nazwy produktów w sklepie muszą być unikalne – jeśli zatem importujesz produkt o nazwie, która istnieje już w sklepie, np. „Nazwa produktu”, to dodany produkt będzie miał nazwę „Nazwa produktu 1”.

W polu „Opis” na karcie zaimportowanego produktu znajduje się tytuł aukcji z Allegro. Pole „Opis HTML” zawiera pełen opis produktu z aukcji (także z szablonami – jeżeli z nich korzystasz na swoich aukcjach w serwisie Allegro).

strona główna > produkty > edycja

EDYCJA | **kategorie** | cechy produktu | zdjęcia | linki | towary powiązane | rabaty ilościowe

STATUS PRODUKTU
 Produkt aktywny TAK NIE

NAZWA
 Wersja językowa polska: Woda toaletowa "Kiss od violet" 11
 Branża produktu w Ceneo: pozostałe
 Po wybraniu odpowiedniej branży dla produktu zostaniesz poproszony o podanie dodatkowych atrybutów dla integracji z serwisem Ceneo
 Podaj atrybuty produktu niezbędne dla integracji z serwisem Ceneo
 Kod producenta:

OPIS
 Wersja językowa polska: Woda toaletowa "Kiss od violet" 11

W polu „Cena brutto” automatycznie wpisana jest cena z aukcji (jeżeli jest to aukcja z licytacją bez ceny Kup teraz, wówczas pole zostaje uzupełnione o aktualną wartość licytacji w momencie importu aukcji do sklepu).

CENY

Waluta: PLN

Stawka VAT: 22%

Cena brutto: 25

Promocja: TAK NIE

Cena promocyjna brutto:

Jednostka miar: szt.

Kategoria prowizyjna i kategoria sklepowa zostają zaznaczone zgodnie z zasadami opisanymi powyżej w niniejszym poradniku. Natomiast zdjęcia do produktu zostają zaimportowane w godzinach nocnych (względny wydajnościowe) i dostępne następnego dnia po imporcie w zakładce „Zdjęcia” na karcie edycji produktu. O zakończeniu importu zdjęć zostaniesz poinformowany osobną wiadomością.

edycja | kategorie | cechy produktu | **ZDJĘCIA** | linki | towary powiązane | rabaty ilościowe

Przydatne informacje

 Jednocześnie możesz dodać więcej niż jedno zdjęcie. Limit zdjęć: 8 dla jednego produktu. Akceptowane formaty plików to .jpg, .jg (bez animacji).

Po załadowaniu zdjęć ustal ich kolejność lub je usuń, przeciągając i upuszczając zdjęcie na wybraną pozycję lub do kosza.

NOWE ZDJĘCIA

Jeżeli zaimportowane produkty wymagają dodatkowych parametrów związanych z integracją oferty Twojego sklepu z porównywarką cen Ceneo, uzupełnij pola dotyczące atrybutów Ceneo na karcie edycji produktu:

Branża produktu w Ceneo

Po wybraniu odpowiedniej branży dla produktu zostaniesz poproszony o podanie dodatkowych atrybutów dla integracji z serwisem Ceneo

Podaj atrybuty produktu niezbędne dla integracji z serwisem Ceneo

Kod producenta

Możesz także uzupełnić opcje dotyczące pozostałych parametrów oraz dostępności produktu:

POZOSTAŁE PARAMETRY

Producent

Kod EAN

Symbol

Waga (kg)

Długość (mm)

Wysokość (mm)

Szerokość (mm)

Przy wysyłce policz koszty według gabarytu A gab

Nie dotyczy Paczkomaty 24/7

Pokaż jako "Nowość" TAK NIE

DOSTĘPNOŚĆ PRODUKTU I WARUNKI SPRZEDAŻY

Dostępność produktu dostępny na zamówienie

Określ czy oferowany produkt jest dostępny w każdej chwili do wysłania klientowi czy też może jego realizacja jest odłożona na konieczność jego zamówienia u dostawcy. W przypadku zaznaczenia opcji „na zamówienie” informacja ta będzie prezentowana na karcie produktu w sklepie.

Wysyłamy w ciągu

Określ w jakim czasie produkt zostanie wysłany klientowi. Informacja ta będzie prezentowana na karcie produktu w sklepie.

Stan produktu nowy (nieużywany) używany odnowiony (refurbish)

Określ czy sprzedawany produkt jest nowy, używany czy może odnowiony (refurbished).


Produkty nie przypisane do kategorii

Produkty, które po zakończeniu importu aukcji nie zostały przypisane do właściwych kategorii w Twoim sklepie (bądź do tych skopiowanych z Allegro) odnaleźć można w zakładce [Produkty i magazyn > produkty > iStore.Importer > import z allegro](#). Produkty znikną z tej zakładki po 24 godzinach od pobrania z Allegro. Po tym czasie konieczne jest ich ponowne zaimportowanie.

Jeśli nie przypiszesz produktów do kategorii a będziesz chciał rozpocząć kolejny import ofert do sklepu, w zakładce [Konfiguracja > integracja z Allegro > import aukcji](#) odnajdziesz stosowne przypomnienie:

[strona główna](#) > [integracja z Allegro](#) > [import aukcji](#)

Przydatne informacje

 Możesz zaimportować produkty, które sprzedajesz w serwisie aukcyjnym do sklepu. W ten prosty sposób szybko poszerzysz i wzbogacisz swoją ofertę sklepową.

Zapoznaj się z informacjami na temat mechanizmu importu produktów do sklepu zamieszczonymi w poradniku [Import produktów z aukcji do sklepu](#)

WYBIERZ KONTO UŻYTKOWNIKA ALLEGRO

Konto Użytkownika Allegro ▼

DOKOŃCZ IMPORT PRODUKTÓW

Uwaga! W zakładce [Import z Allegro](#) znajdziesz produkty, które oczekują na przypisanie do kategorii w sklepie. Produkty znikną z tej zakładki po 24 godzinach od pobrania z Allegro. Po tym czasie konieczne będzie ich ponowne zaimportowanie.

OPCJE IMPORTU

Rodzaj aukcji

wszystkie aukcje

aukcje w formacie Kup Teraz

wybrane aukcje

[Importuj](#)

Sklep bez drzewa kategorii

Jeśli w Twoim sklepie nie zdefiniowano drzewa kategorii, produkty po imporcie zostaną automatycznie przypisane do odpowiednich kategorii skopiowanych z serwisu Allegro (*nie będzie to całe drzewo, a tylko gałęzie kategorii, do jakich przypisano produkt w serwisie Allegro*). Drzewo kategorii możesz edytować w zakładce [Produkty i magazyn > produkty > kategorie](#). Zdjęcia do zaimportowanych produktów zostaną pobrane w godzinach nocnych. O zakończeniu ich wczytywania zostaniesz poinformowany osobną wiadomością.

Import aukcji



Pomyślnie zaimportowano 5 produktów. Produkty zostały przypisane do odpowiednich dla produktów kategorii skopiowanych z Allegro. Drzewo kategorii możesz edytować w zakładce [Kategorie](#). Zdjęcia do zaimportowanych produktów zostaną pobrane w godzinach nocnych. O zakończeniu wczytywania zostaniesz poinformowany osobną wiadomością.

Zdrowie i Uroda		
Kosmetyki pielęgnacyjne		
Twarz		
Kremy na noc		
Kremy pod oczy		
Włosy		
Pozostałe		
Manicure i pedicure		
Pozostałe		